

The screenshot shows the B3bee validation tool interface. At the top, there is a navigation bar with the B3bee logo, a dropdown menu for 'Catálogo de Dados Abertos', and other navigation options. The main title is 'Dados Abertos - Validação Canais de Atendimento (JSON)'. The central area contains a text input field with a JSON schema definition. Below the input field, there is a 'Validar' button, a version selector set to '1.0.0', and a message box indicating 'Nenhum erro encontrado.' (No errors found). The message box also contains a promotional text: 'Gostou da ferramenta? Gostaria de conhecer nossos módulos? Geramos arquivos de dados fornecidos pelo Bacen, 9011, Pilar 3 e catálogo de dados abertos. Entre em contato conosco pelo e-mail contato@b3bee.com.br'.

```
{
  "data": {
    "brand": {
      "name": "Organização A",
      "companies": [
        {
          "name": "Empresa A1",
          "cnpjNumber": "45086338000178",
          "urlComplementaryList": "https://empresaa1.com/branches-banking",
          "branches": [
            {
              "identification": {
                "type": "AGENCIA",
                "code": "0001",
                "checkDigit": "9",
                "name": "Marília",
                "branchCode": "0001"
              }
            }
          ]
        }
      ]
    }
  }
}
```

## Validação do esquema de arquivos JSON no formato de Dados Abertos: Canais de Atendimento – IN 62

Forma de uso:

- 1 Copiar e colar o conteúdo do arquivo JSON no quadro.
- 2 Selecionar a versão do esquema.
- 3 Pressionar o botão 'Validar'.
- 4 Mensagem retornada logo abaixo.

Complemente baixando a planilha simuladora para geração desse arquivo JSON em

[https://www.b3bee.com.br/site/wp-content/uploads/2023/01/IN62\\_CanaisAtendimento\\_2.0.1\\_v1.xlsx](https://www.b3bee.com.br/site/wp-content/uploads/2023/01/IN62_CanaisAtendimento_2.0.1_v1.xlsx)

The screenshot shows the B3bee validation tool interface. At the top, there is a navigation bar with the B3bee logo and menu items: 'Catálogo de Dados Abertos', 'Canais de Atendimento', and 'Pilar 3'. Below this is a title bar: 'Dados Abertos - Validação Canais de Atendimento (JSON)'. The main area contains a text editor with a JSON object. The 'brand' field is highlighted with a red box, containing the value '"nameForçandoErro": "Organização A"'. Below it, the 'companies' array contains an object with fields like 'name', 'cnpjNumber', 'urlComplementaryList', and 'branches'. The 'branches' array contains an object with 'identification' details. Below the editor is a 'Validar' button and a version dropdown set to '1.0.0'. At the bottom, a red error message box contains the text: 'Keyword validation failed: Required property 'name' must be present in the object'. The word 'name' in the error message is highlighted with a red box. There are two yellow circles with the number '1' in them: one next to the error message and one next to the 'brand' field in the JSON.

```
{
  "data": {
    "brand": {
      "nameForçandoErro": "Organização A",
      "companies": [
        {
          "name": "Empresa A1",
          "cnpjNumber": "45086338000178",
          "urlComplementaryList": "https://empresaa1.com/branches-banking",
          "branches": [
            {
              "identification": {
                "type": "AGENCIA",
                "code": "0001",
                "checkDigit": "9",
                "name": "Marília",
                "id": "0001"
              }
            }
          ]
        }
      ]
    }
  }
}
```

Validar 1.0.0

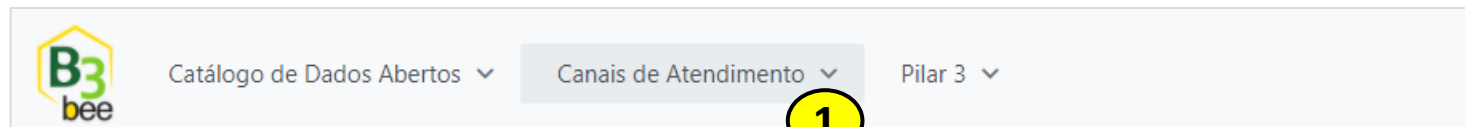
Keyword validation failed: Required property 'name' must be present in the object

## Validação do esquema de arquivos JSON no formato de Dados Abertos: Canais de Atendimento – IN 62

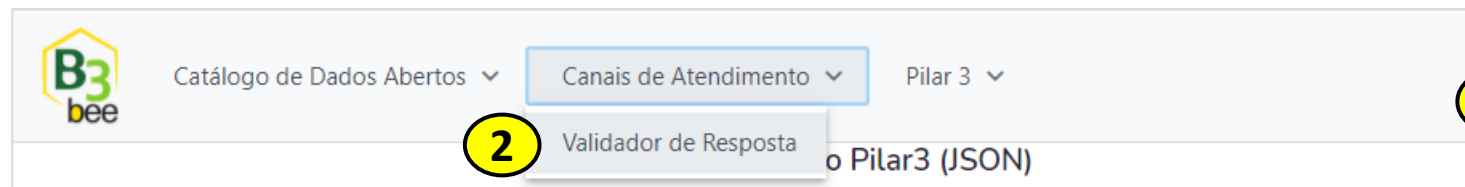
Mensagem para texto com erro

1

1

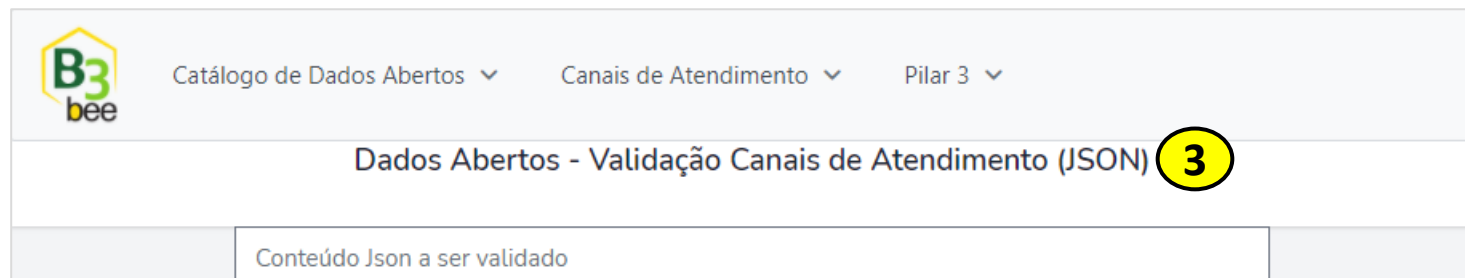


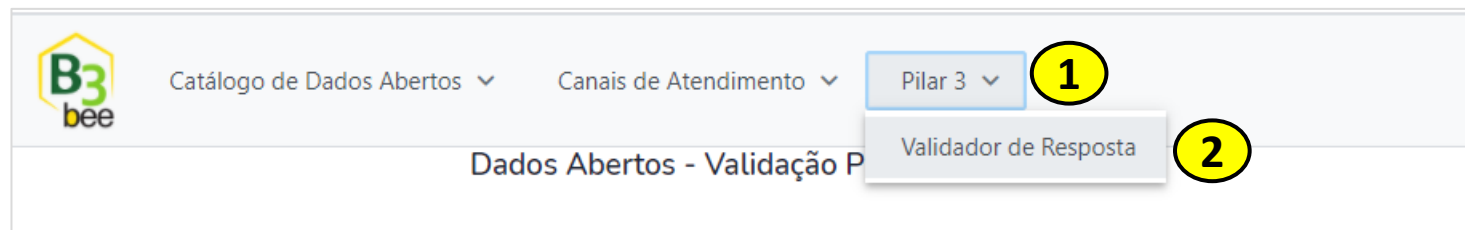
## Validação do esquema de arquivos JSON no formato de Dados Abertos: Canais de Atendimento – IN 62



### Navegação:

- 1 Opção 'Canais de Atendimento'.
- 2 Opção 'Validador de Resposta'.
- 3 Quadro específico dos Canais de Atendimento

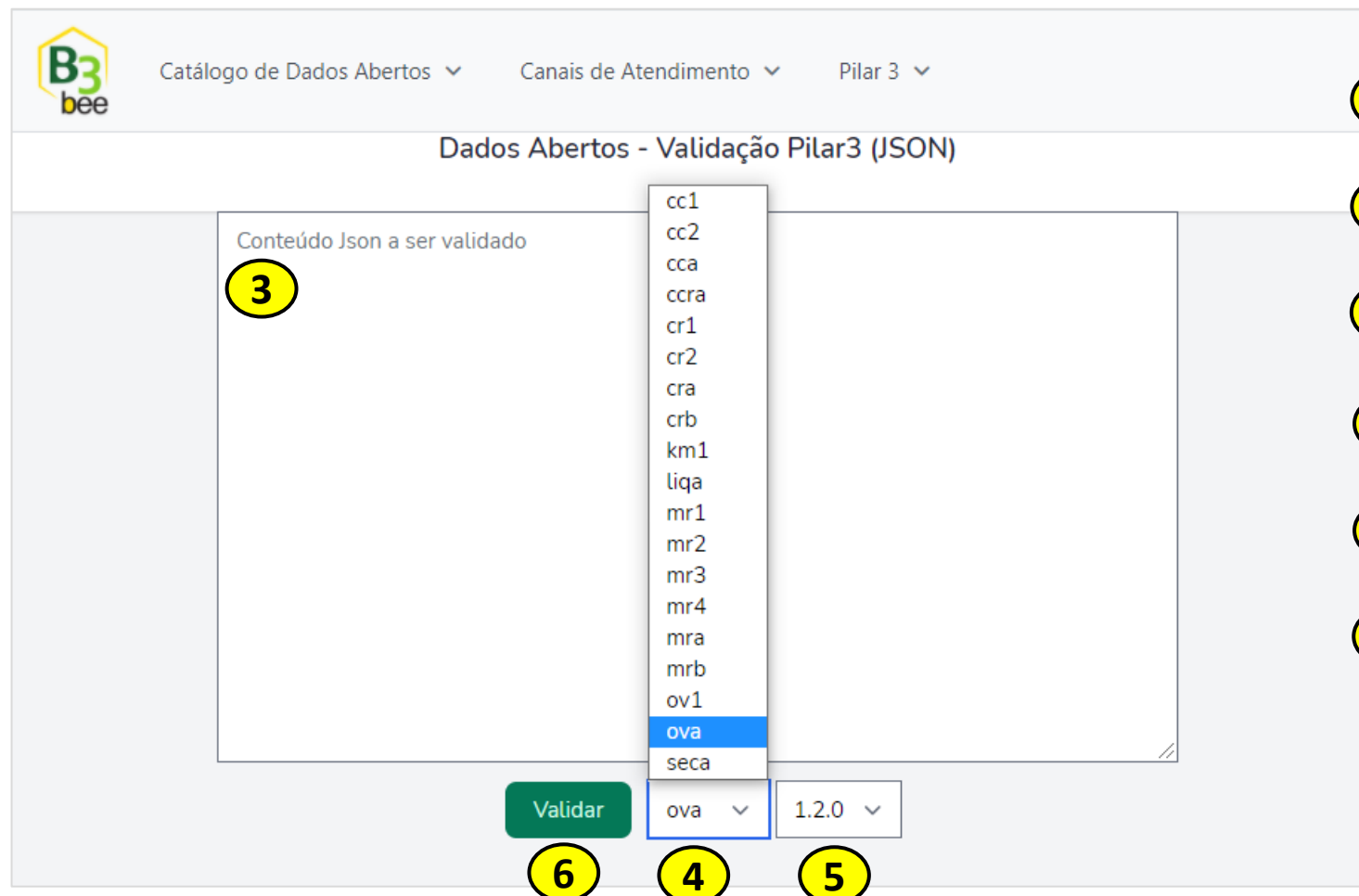




## Validação do esquema de arquivos JSON no formato de Dados Abertos: Pilar 3 – Circular 3.930 / Resolução BCB 54

### Navegação:

- 1 Opção 'Pilar 3'.
- 2 Opção 'Validador de Resposta'.
- 3 Quadro específico do Pilar 3
- 4 Opção do quadro
- 5 Versão do layout / esquema
- 6 Botão Validar



Catálogo: navegação e uso análogos

## IN 62 – Canais de Atendimento: arquivo em formato de Dados Abertos - JSON

Nossa página sobre o assunto contendo os links em:

<http://www.b3bee.com.br/site/2021/01/29/dados-abertos-canais-de-atendimento-in-62-e-resolucao-bcb-3/>

Planilha para 'download' em:

[https://www.b3bee.com.br/site/wp-content/uploads/2023/01/IN62\\_CanaisAtendimento\\_2.0.1\\_v1.xlsx](https://www.b3bee.com.br/site/wp-content/uploads/2023/01/IN62_CanaisAtendimento_2.0.1_v1.xlsx)

Dados Abertos:

<https://www.bcb.gov.br/estabilidadefinanceira/dadosabertossfn>

Especificação:

[https://www.bcb.gov.br/htms/dasfn/canais\\_atendimento/2.0.1/redoc.html](https://www.bcb.gov.br/htms/dasfn/canais_atendimento/2.0.1/redoc.html)

Esquema:

[https://www.bcb.gov.br/htms/dasfn/canais\\_atendimento/2.0.1/schema.json](https://www.bcb.gov.br/htms/dasfn/canais_atendimento/2.0.1/schema.json)

Mais sobre nossas publicações e produtos com Dados Abertos e Controle de Prazos e Limites em

<http://www.b3bee.com.br/site/>

Muito obrigado